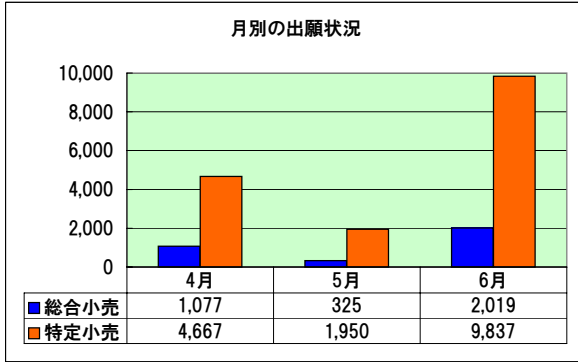
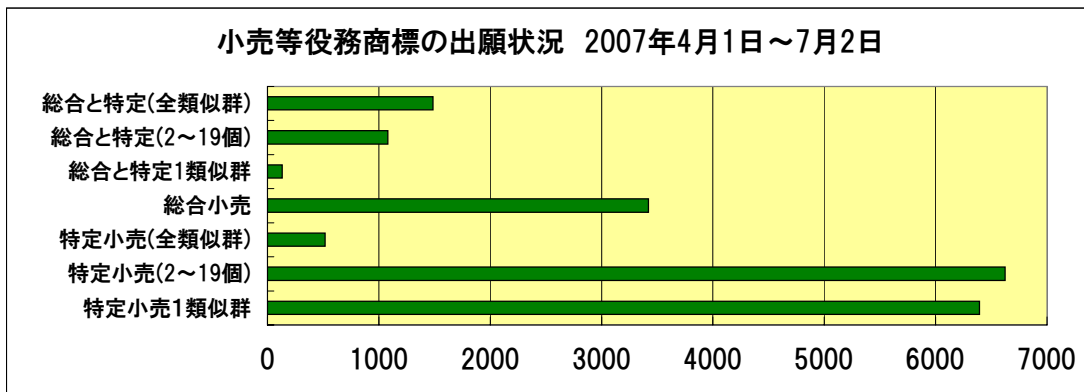


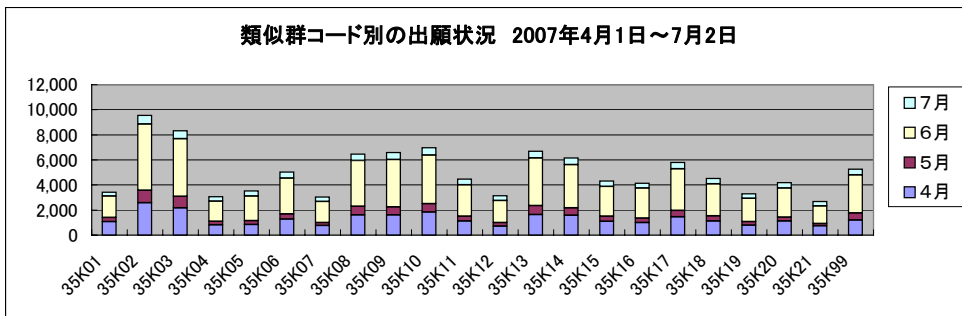
# 小売出願統計情報



出願月	総合小売	特定小売
4月	1,077	4,667
5月	325	1,950
6月	2,019	9,837
合計	3,421	16,454



特定小売 1類似群	特定小売 (2~19個)	特定小売 (全類似群)	総合小売	総合と 特定1類似群	総合と 特定(2~19個)	総合と 特定(全類似群)
6,393	6,622	517	3,421	132	1,082	1,487



出願月	35K01	35K02	35K03	35K04	35K05	35K06	35K07	35K08	35K09	35K10	35K11
4月	1,077	2,584	2,181	816	853	1,266	778	1,620	1,600	1,826	1,120
5月	325	995	896	292	291	423	229	671	647	688	396
6月	1,711	5,276	4,609	1,587	1,971	2,861	1,663	3,653	3,778	3,871	2,492
7月	308	690	637	360	416	490	376	508	572	585	450
合計	3,421	9,545	8,323	3,055	3,531	5,040	3,046	6,452	6,597	6,970	4,458

出願月	35K12	35K13	35K14	35K15	35K16	35K17	35K18	35K19	35K20	35K21	35K99
4月	727	1,644	1,595	1,097	1,000	1,454	1,116	800	1,136	740	1,212
5月	269	705	584	405	360	503	423	279	305	188	557
6月	1,764	3,793	3,444	2,374	2,387	3,337	2,558	1,856	2,317	1,383	3,025
7月	372	556	526	429	390	504	433	368	424	366	458
合計	3,132	6,698	6,149	4,305	4,137	5,798	4,530	3,303	4,182	2,677	5,252